

## FINAL

Άρης Νικαίας **54** - **69** Πρωτέας Βούλας

62% 13 / 21 FT 24 / 29 83%

52% 13 / 25 2p 18 / 41 44%

17% 5 / 29 3p 3 / 17 18%

27 - 11 Rb 29 - 13

19 Tu 13

Referees: Παπαθανασίου - Σιώκας



Each Period	1st	2nd	3rd	4th
Άρης Νικαίας	16	10	13	15
Πρωτέας Βούλας	10	21	21	17

End of Period	1st	2nd	3rd	4th
Άρης Νικαίας	16	26	39	54
Πρωτέας Βούλας	10	31	52	69

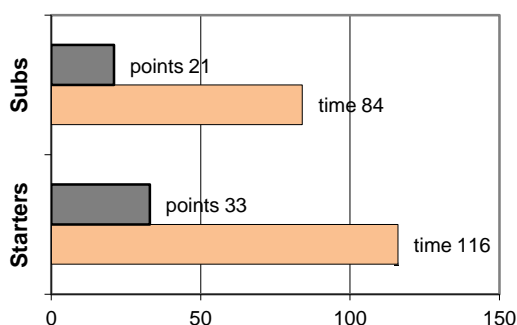


Coach: Π. Ζερβουλάκος  
Γ.Ν.Ο. ΑΡΗΣ ΝΙΚΑΙΑΣ

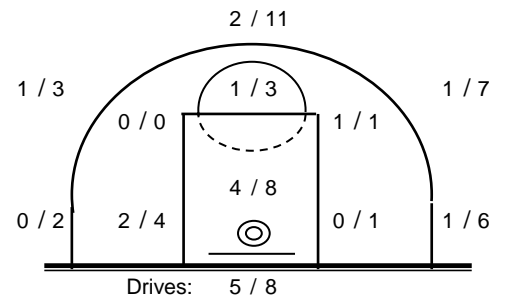
Fast Breaks 3 / 3

# Player	Time (min)	Points	Ft	2p	3p	+/-	Rebs		As	St	Tu	Bl	Fouls		Rkg*
							de	of					Wo	Co	
4 Γεωργούτσος Σπ.	39	9	3 / 4	3 / 8	0 / 3	-13	10	4	0	1	3	2	7	3	14
5 Φωστέρης Αν.	25	7	4 / 4	0 / 0	1 / 5	-21	0	1	0	2	6	0	3	5	0
6 Αλτζαντζής Κων.	7	2	0 / 0	1 / 2	0 / 2	0	0	1	2	0	0	0	1	4	2
7 Κουκουβάκης Κων.	16	0	0 / 0	0 / 0	0 / 3	-1	2	0	1	1	0	0	1	2	1
8 Θεοδοσίου Γ.	19	10	0 / 0	2 / 5	2 / 8	-13	2	1	0	2	2	0	2	0	4
9 Στογιάνοβιτς Μ.	24	16	6 / 8	2 / 3	2 / 5	-10	0	0	1	1	2	0	5	2	10
10 Γαλίτης Μιχ.	20	2	0 / 0	1 / 1	0 / 1	-6	4	2	1	0	0	0	2	4	8
11 Κόλλιας Σ.	20	8	0 / 5	4 / 5	0 / 0	-12	4	1	0	0	2	0	5	5	5
12 Πεταλής Ραφ.	17	0	0 / 0	0 / 1	0 / 0	-7	3	0	0	0	1	0	1	3	1
13 Ζήσης Γ.	0	0	0 / 0	0 / 0	0 / 0	0	0	0	0	0	0	0	0	0	-
14 Τράμπαρης Γ.	11	0	0 / 0	0 / 0	0 / 2	6	0	1	1	0	0	0	0	0	0
15 Κωνσταντόπουλος Κ.	2	0	0 / 0	0 / 0	0 / 0	2	0	0	0	0	1	0	0	0	-
Team							2	0			2	0	0		
1st quarter		16	0 / 1	5 / 8	2 / 14		6	7	2	2	1	1	6	7	17
2nd quarter		10	1 / 4	3 / 4	1 / 4		6	1	2	2	10	1	5	6	5
3rd quarter		13	4 / 6	3 / 7	1 / 3		8	1	1	1	6	0	7	8	10
4th quarter		15	8 / 10	2 / 6	1 / 8		7	2	1	2	2	0	9	7	12
Final Stats	200	54	13 / 21	13 / 25	5 / 29	-75	27	11	6	7	19	2	27	28	44
			62%	52%	17%		38								

Starters- Subs ratio



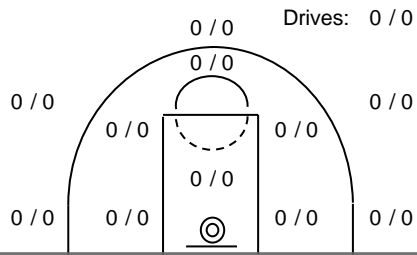
Shot Chart



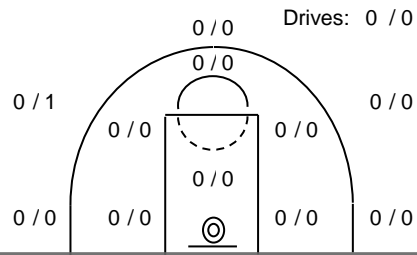
\*Ranking= Pts+Rebs+As+St+B-Mished Shots-Tu (Time Played&gt;7min.)

## Offense Analysis:

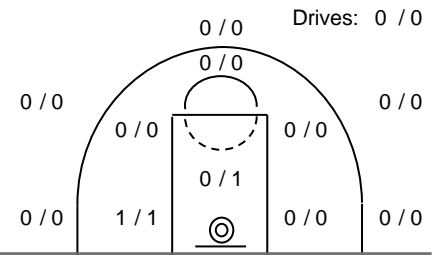
### Play performance:



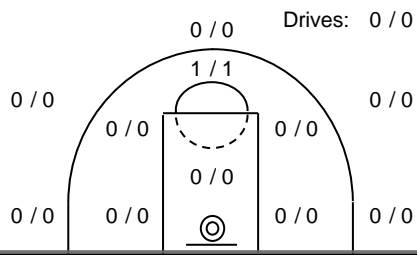
<b>Motion</b>	Points:	0
Played	Fouls won:	0
1 times	Turnovers:	1



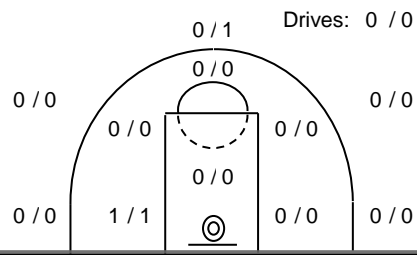
<b>Μπουινιά</b>	Points:	0
Played	Fouls won:	0
1 times	Turnovers:	0



<b>5</b>	Points:	2
Played	Fouls won:	0
4 times	Turnovers:	2



<b>11</b>	Points:	2
Played	Fouls won:	1
2 times	Turnovers:	0



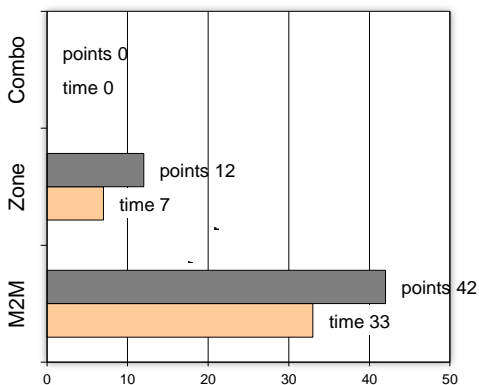
<b>2 πάνω</b>	Points:	2
Played	Fouls won:	0
3 times	Turnovers:	1

### Notes:

### Against Defense Types:

### Turnovers:

### Fast breaks:



Έγιναν 19 λάθη  
0 ήταν χρονικές υπερβάσεις,  
0 ήταν παραβάσεις γραμμών,  
18 ήταν λάθη κατοχής και  
1 ήταν βήματα ή μεταφορά.

Επετεύχθησαν 3 αιφνιδιασμοί  
1 ήταν πρωτεύοντες  
0 ήταν δευτερεύοντες  
2 προήλθαν από λάθος  
του αντιπάλου

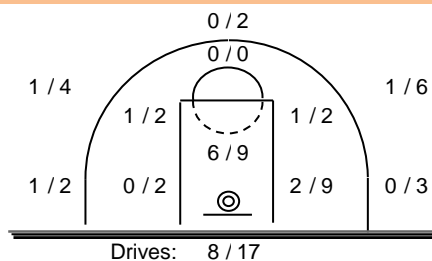
Πραγματοποιήθηκαν συνολικά 82 επιθέσεις, με απόδοση 0.66 έναντι 84 επιθέσεων των αντιπάλων.

## Defense Analysis:

### Πρωτέας Βούλας

4 Γιώργαρος Δ.	11 -1
16 Κονδύλης Σ.	3 -1
17 Πέρβι Α.	19 -1
7 Παπαδής Π.	2
8 Εμμανουιλίδης Β.	2
9 Αθηνιώτης Σ.	5
10 Ζευκίλης Β.	4
11 Βαρδαβάς Κ.	9
12 Καλογεράς Ε.	0
13 Χανιάς Αθ.	7
14 Πεφάνης Αν.	0
15 Μούτσα Ορ.	7

### Opponent's shot chart



### Defense Types Performance

